



IGRE IN UGANKE ZA DEŽEVNE DNI

- Uganke in igre s kockami za začetnike in mojstre,
- spodbujajo koncentracijo,
- veliko Kajinih pobarvank.



IGRE IN UGANKE ZA DEŽEVNE DNI



Napisala Hanna Sörensen

Ilustriral Uli Velte


Prevedla Alenka Novak



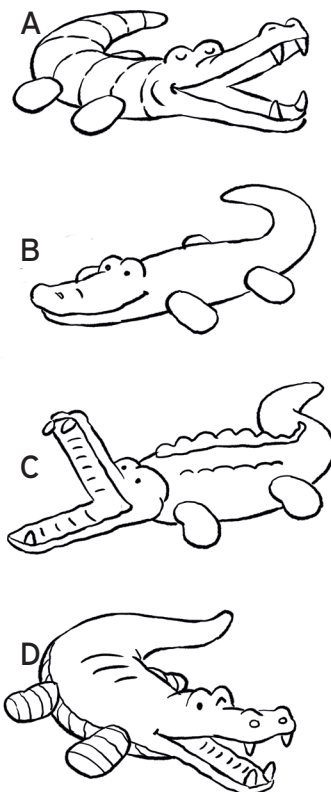
ZALOŽBA
DRUŽINA

Iščemo Krokija!

»Mojega krokodila ni nikjer!« zakliče Pija. »Brez Krokija zvečer ne bom mogla zaspati.«
Kaja se zahihita. »Tu so vendar vsepovsod krokodili!« odvrne. Pija pokima. »Ampak Kroki je čisto poseben, ima štiri dolge podočnike in še pomežikniti zna.«


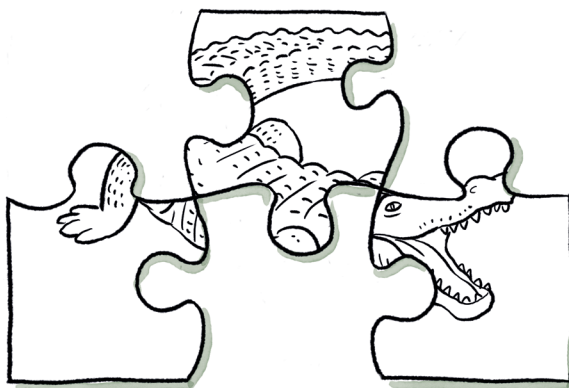



Kateri je Kroki?
Vpiši pravo črko.



Žival, ki jo skušamo sestaviti, spada v družino krokodilov. Dolga je od dva do šest metrov.
Nekatere vrste teh živali lahko živijo celo sto let.

Poišči pravilne dele sestavljanke, jih s črtami poveži s sliko in izvedel boš,
kako se ta žival imenuje:




Obisk v živalskem vrtu

V živalskem vrtu si Kaja in Pija ogledujeta prave krokodile.


»Kako so veliki!« se čudi Kaja. Pija stiska Krokija trdno k sebi.

Ali lahko najdeš sedem razlik med obema slikama?

Obkroži jih.

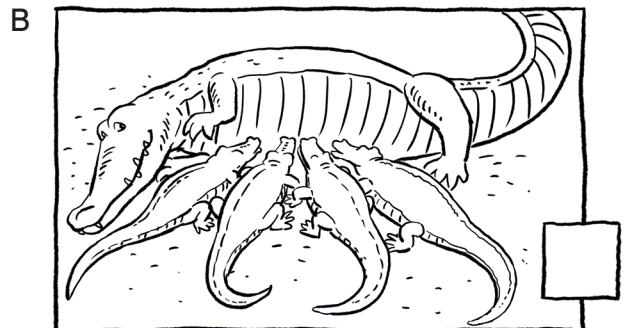



Kaj krokodilu izpade večkrat v življenju? Obkroži vse črke, ki se na deblu pojavijo samo enkrat. Razvrsti jih v pravilni vrstni red:



Ali krokodili ležejo jajca ali so sesalci? Le ena trditev drži.

Označi pravilno sliko.





Za igro spretna pošast potrebuješ:

- piškote;
- rokavice, šal, kapo;
- žlico;
- kocko za vsakega tekmovalca.







Spretna pošast

Na mizi je skleda s piškoti. Otroci po vrstnem redu mečejo kocko. Kdor prvi dobi šestico, je pošast Natančnica. Hitro si obleče kapo, šal in rokavice in skuša z žlico jesti piškot. Piškota ne sme prijeti z roko. Drugi še naprej mečejo kocko. Kdor naslednji vrže 6, je nova pošast.

Kaj se zgodi najprej?

V okenca nariši znake

v pravilnem vrstnem redu.



Na otok, pripravljeni, zdaj!


Kaja, Ana in Simon so pripravili tekmo. Sodeluj tudi ti!

Vsak otrok dobi dva kosa kartona - to so otoki. Tla predstavljajo morje, ne smete se jih dotakniti. Določite start in cilj. Nekdo da znak za start. Z obema nogama se postavite na prvi karton. Drugi karton položite predse in skočite ali stopite nanj. Zdaj prvi karton spet prestavite naprej in tako nadaljujete. Kdor stopi mimo kartona, mora še enkrat začeti od začetka. Kdo bo zmagal?



Na zemlji je mnogo velikih in malih otokov.
Ležijo v morjih, rekah in jezerih.

Reši križanko. Iz črk v rumenih okencih dobiš ime največjega otoka na zemlji.



Rešitev: _____
1 2 3 4 5 6 7 8 9 10 11

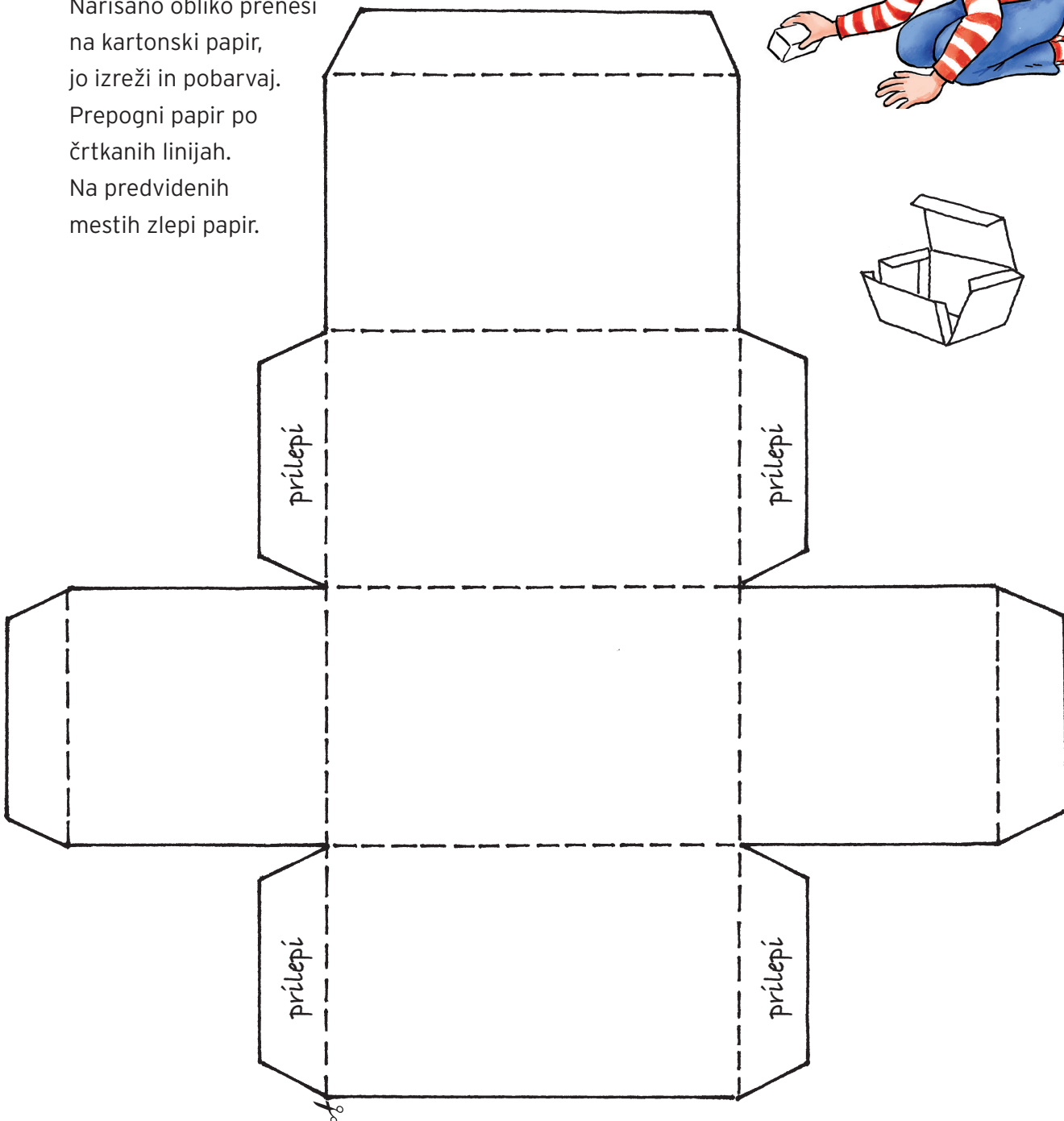
Iskanje zaklada v otroški sobi

Kaja, Ana in Simon delajo skrinjice za zaklad. Vsak položi v svojo skrinjico majhen zaklad. Najprej Kaja skrije svojo skrinjico z zakladom v otroški sobi in Ana jo začne iskati. Kaja in Simon ji pomagata in jo usmerjata s »toplo« in »hladno«. Nato Simon išče skrinjico z Aninim zakladom. Na koncu je za iskanje zaklada na vrsti Kaja.



Izdelaj svojo skrinjico za zaklad:

Narisano obliko prenesi na kartonski papir, jo izreži in pobarvaj. Prepogni papir po črtkanih linijah. Na predvidenih mestih zlepi papir.





Kje neki tiči zaklad?

Spodaj na sliki je Kaja skrila skrinjo z zakladom.
Ali jo najdeš? Sliko pobarvaj z različnimi barvami.



Dobro rjoveš, lev!

Mama postavi papirne živalce. Kaja, Jakob in očka si skušajo vse živali dobro vtisniti v spomin. Nato zaprejo oči. Zdaj mama izloči eno. Kdo prvi ugane, katera žival manjka? Tudi ti se s prijatelji igraj to igrico.



Tudi sam lahko izdelal živalske figurice:

Živali na tej strani preriši ali prekopiraj vsaj enkrat. Čim več figur boš imel, toliko težja bo igra. Živali pobarvaj z različnimi barvami, nato jih izreži. Notranje strani zlepi, vendar pazi, da ne zlepiš tudi zavihkov. Zavihke po črtnanih linijah prepogni navzven in postavi figurice. Igra se lahko začne!

Za igro potrebuješ:

- papir,
- škarje,
- lepilo,
- barvice.

